

ScienceDirect トランザクション利用マニュアル

ScienceDirect では、タイトル単位で年間購読している購読誌以外に、非購読誌もトランザクションにより、フルテキストを1論文ずつ課金して利用することができます。トランザクションを利用するためには、リモートアクセス権限を持ったユーザー一名とパスワードでログインする必要があります。

購読誌と非購読誌の見分け方

契約形式の違い(トランザクション対象かどうか)は、各論文についているアイコンで見分けることができます。



購読誌でフルテキストを読むことができます。



オープンアクセス論文でフルテキストを読むことができます。



非購読誌でフルテキストはトランザクション利用で読むことができます。(抄録までは制限なし)

トランザクション利用の注意事項

1. トランザクションは、事前に図書館予算で閲覧本数を購入しておくシステムです。過去の利用状況を鑑みて不足しない程度の予算を確保していますが、**学内での利用数が購入上限を達すると、年度途中でも利用できなくなります。**
2. **図書館発行のリモートアクセス登録用 ID・パスワード使わずに、ユーザー登録された場合、論文のダウンロードにおいて、利用者負担となりますので、ご注意ください。**
3. **フルテキストを画面に表示するだけで課金されますので、抄録を読んでから必要な論文をダウンロードしてください。**
4. **フルテキストを表示させる際の「確認画面」で「Continue」ボタンをダブルクリックすると2回課金されます。**
5. **同じ論文は24時間以内であればフルテキストのPDFとHTMLを何度でも表示、ダウンロード可能ですが、24時間経過後は新たに課金されてしまいますので、データPCに保存するなど、計画的に利用してください。**

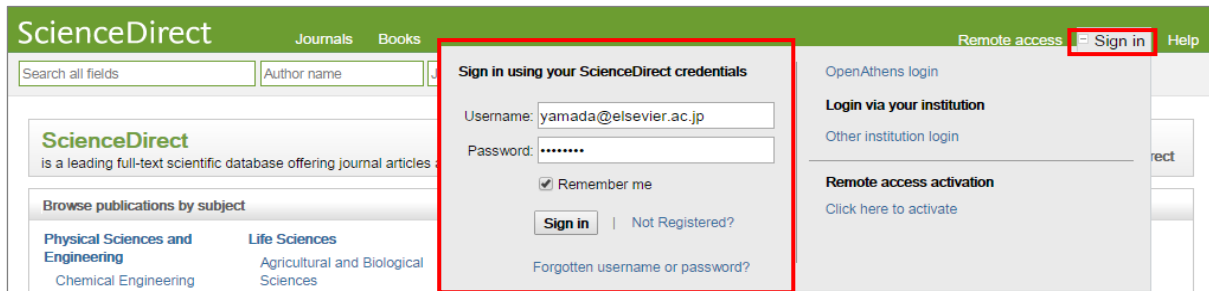
【利用手順】

利用の前に: 図書館へ「ScienceDirect トランザクション利用申請書」を提出してください。


利用申請書に記入されたメールアドレス宛にリモートアクセス登録用 ID・パスワードを送信しますので、各自でユーザー登録の設定を行ってください。

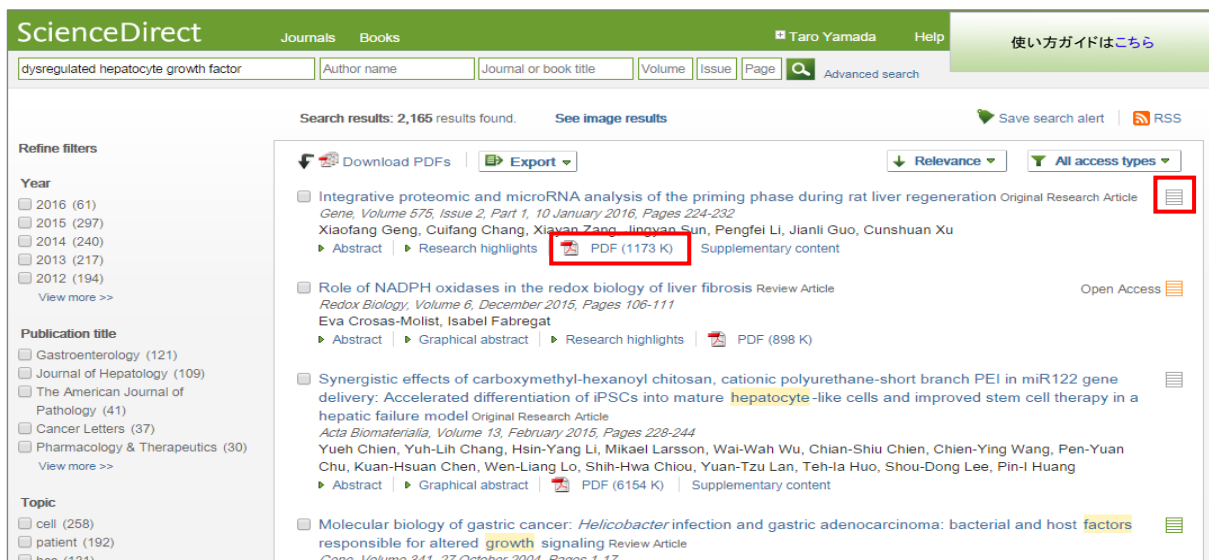
1. ScienceDirect (<http://www.sciencedirect.com/>) にアクセスします。

画面右上の Sign in リンクをクリックし、ユーザー登録したユーザー名とパスワードでログインしてください。



2. 読みたい論文を探します。

- 論文が非購読誌の場合は、検索結果ページまたは目次ページでは  のアイコンが付いています。



- 論文ページでは、抄録までが表示されています。
ここで抄録をよく読み、本文が必要な論文かどうか判断してください。
PDFのアイコンから、お使いのパソコンにダウンロードし、必ず保存してください。



3. PDF リンクを選択した場合は、別タブ(ウィンドウ)に、論文ページの左側のアウトラインからフルテキストにアクセスしようとした場合は同じタブ(ウィンドウ)に、以下のような確認画面が表示されます。

・[Continue] ボタンをクリック(ダブルクリック厳禁!)するとただちに課金され、フルテキストが表示されます。



メッセージの参考訳

フルテキストへのアクセス

あなたは以下の論文へのアクセスを要求しました。

(論文の書誌情報)

[Continue] をクリックして、あなたの所属機関とエルゼビアの契約に基づいてこの論文にアクセスしてください。

[Continue] [キャンセル]

ボタンは 2 回以上クリックしないでください。要求が処理されている間、しばらくお待ちください。

注: この非購読誌の論文にトランザクションでアクセスすることによってあなたの所属機関は課金されます。

あなたの所属機関との契約でトランザクションによるアクセスが許されない場合でも、クレジットカードで直接支払いを行うことができる場合があります。

フルテキストのアクセス確認画面が出ない場合

図書館で事前に購入した閲覧本数を全て使い切った状態です。この場合は、クレジットカードでの購入画面が表示されますので、そこから各利用者の個人負担で購入することができます。

お問い合わせ先: 日本大学図書館工学部分館 雑誌係 (内線:8641) [E-mail] tosyokan@ao.ce.nihon-u.ac.jp